

JUIN 2023

GHEF en BREF

LA NEWSLETTER DU GRAND HÔPITAL DE L'EST FRANCILIEN



ÉDITO



Docteur, Madame, Monsieur,
Cher Lecteur,

Le dynamisme de notre établissement n'est plus à démontrer. Cette nouvelle édition de « GHEF en BREF » vous permettra de découvrir quelques-uns des beaux projets portés par nos équipes : le démarrage de la formation par la simulation SIM GHEF, la mise en place

du projet de thrombectomie sur le site de Meaux, dont le démarrage est prévu dès l'emménagement des services dans le Nouvel Hôpital de Meaux fin 2024, l'application "Signes et paroles" à destination des sourds et malentendants. Le concert pour les soignants animé par

Bébert et ses Forbans, la soirée portes ouvertes de l'HDJ Médico-chirurgical, la Journée des HDJ en Psychiatrie, la Journée Hygiène des mains, la Journée de la Recherche clinique, la Journée de la Chirurgie otologique, l'exercice de recherche de victimes avec des chiens

À LA UNE

Objectif Thrombectomie	p.2
Chirurgie robotique au GHEF	p.3
Mantrailing au GHEF	p.3
Application "Signes et paroles"	p.4
Centre de formation SIM GHEF	p.5
Concert spécial soignants	p.6
Journée des Hôpitaux de jour	p.7
5^{ème} Journée de la CRC	p.8
Journée Chirurgie otologique	p.9
Journée Sensibilisation	p.10
Hommage au Dr KARAOUI	p.10
Journée Hygiène des mains	p.11

font également l'objet d'articles qui rappelleront de très bons moments aux participants.

Le GHEF n'est rien sans les hommes et femmes qui l'animent. Une grande dame nous a quittés en début d'année et son service porte désormais son nom. Ce magazine vous fait partager l'hommage rendu au Dr Leila KARAOUI en mai

dernier ; son sourire nous accompagne à jamais.

Je terminerai cet édito en disant quelques mots en notre nom à tous à notre Directeur général Monsieur Jean-Christophe PHELEP, qui nous quitte prochainement pour rejoindre sa nouvelle affectation à Lorient. Cet homme, discret mais résolu, est un des pères fondateurs


de notre GHEF. Il l'a fait grandir et nous permet aujourd'hui de travailler dans un hôpital moderne et audacieux.

Au revoir et merci Monsieur PHELEP.

Bonne lecture !

Dr Anne-Laure DARDENNE
Adjointe au Directeur
Grand Hôpital de l'Est Francilien

SITE DE MEAUX OBJECTIF THROMBECTOMIE

 **La Thrombectomie Mécanique (TM) a révolutionné la prise en charge des Accidents Vasculaires Cérébraux ischémiques (AVCi) en phase aiguë, depuis début 2015, et fait désormais partie intégrante de l'arsenal thérapeutique au même titre que la thrombolyse intraveineuse dans les pathologies neurovasculaires.**

La TM, comparativement à la prise en charge médicale optimale incluant la fibrinolyse intraveineuse, permet une augmentation majeure du nombre de patients autonomes. Une recanalisation dans les 3 heures par une combinaison thrombolyse/thrombectomie permet, dans la très grande majorité des cas, une restitution complète des fonctions cérébrales.

La TM est recommandée à la phase aiguë des AVCi dans les 6 heures après le début des symptômes, en complément ou en cas de contre-indication de la fibrinolyse intraveineuse. Deux types de prise en charge sont possibles : une suivant un modèle "mothership" transfert direct vers un centre de TM et l'autre "drip and ship" passage premier par une unité neurovasculaire, avant transfert éventuel vers un centre de TM.

La TM se pratique sous sédation consciente ou anesthésie générale. Plusieurs techniques, peuvent être mises en œuvre : stent retriever - déploiement d'un stent au sein du caillot, puis retrait du stent ; thromboaspiration ; et techniques combinées. L'objectif final de la procédure, qui est une recanalisation complète, est obtenu dans 70 à 80% des cas, dans les 30 à 45 minutes suivant la ponction artérielle fémorale. Des complications peuvent survenir dans 10 à 15 % des cas.

L'introduction de cette nouvelle thérapeutique ainsi que l'accueil des patients en Unité de Soins Intensifs Neuro-Vasculaire (USINV) sont un véritable challenge organisationnel. L'enjeu

majeur est d'offrir aujourd'hui une organisation de soins optimale pour que la majorité des patients éligibles à cette technique puisse en bénéficier le plus rapidement possible après apparition des symptômes. La prise en charge doit donc s'inscrire au sein d'une filière organisée et coordonnée. Aujourd'hui cette filière comprend une phase pré-hospitalière qui est primordiale lors de la phase aiguë (*identification des symptômes, déclenchement de l'alerte et acheminement du patient*) et une phase hospitalière pour le diagnostic en urgence et la mise en œuvre des traitements. Par ailleurs, l'atteinte des meilleurs résultats cliniques possibles avec le traitement endovasculaire des AVCi exige une formation structurée des médecins qui délivrent ces soins spécialisés.

Le GHEF prévoit l'acquisition de cette nouvelle thérapeutique à l'horizon fin 2024 sur le site de Meaux dans la salle hybride prévue à cet effet dans le bloc opératoire du nouveau bâtiment. En effet l'UNV de Meaux créée en 2004 (*la première hors CHU de la région*) et implémentée en 2014 par la création de 6 lits d'USINV associée à une permanence 24h/24 7j/7 de neurologue vasculaire et d'IRM est le lieu idéal pour accueillir cette nouvelle organisation. En 2022, 103 thrombolyse et 67 thrombectomies sont réalisées pour un total de 1 005 séjours AVC dans le GHEF.

Les NeuroRadiologues Interventionnels (NRI) proviendront de la Fondation Rothschild (FOR), ils seront basés à tour de rôle sur site et pourront effectuer les procédures TM mais également tout acte de radiologie interventionnelle urgent, comme par exemple, les embolisations artérielles dans les hémorragies de la délivrance qui nécessitent actuellement un transfert sur l'hôpital Henri Mondor. Ils participeront également à l'expertise neuroradiologique de l'imagerie du GHEF.

Actuellement un staff commun, une fois par mois, permet l'échange et le partage des

pratiques professionnelles entre la NRI de la FOR et les neurologues du GHEF.

En décembre 2024, le GHEF réunira toute les conditions nécessaires pour une autorisation de centre de thrombectomie mention A.

Il disposera alors sur son site de Meaux :

- d'une unité de soins intensifs de 8 lits avec une expertise neurovasculaire 24h/24h avec un neurologue vasculaire assurant la permanence et la continuité des soins sur place,
- d'une unité de 20 lits d'UNV avec des chambres seules,
- D'une unité de réanimation avec des médecins spécialisés en anesthésie réanimation, intégrée sur un seul plateau technique regroupant la réanimation l'USC, l'USIC et l'USINV,
- D'une imagerie angioscanner et IRM accessible 24h/24h et 7j/7j pour l'exploration cérébrale et vasculaire,
- D'une salle d'angiographie numérisée interventionnelle accessible à tout moment, située au sein du bloc opératoire,
- D'une convention avec la Fondation Rothschild, centre NRI de mention B.

À l'exemple de ce que fut la cardiologie interventionnelle dans les années 1990, la TM est donc un objectif majeur et structurant pour le GHEF, car elle fera coopérer ensemble les équipes du SAMU, des urgences, de radiologie, d'anesthésie, de réanimation, de cardiologie et de neurologie.

Elle renforcera la prééminence du GHEF sur son territoire et sera un moteur d'attractivité pour les jeunes générations de neurologues.

Dr Alain AMERI
Chef de service Neurologie, Chef de pôle Tête et Locomoteur
Grand Hôpital de l'Est Francilien

LA CHIRURGIE ROBOTIQUE AU GHEF : UNE AVANCÉE TECHNOLOGIQUE AU SERVICE DES PATIENTS

Le GHEF site de Meaux a fait l'acquisition d'un robot chirurgical en 2019. Après une phase de formation à la chirurgie robotique qui a permis aux chirurgiens volontaires de devenir experts dans ce domaine, l'heure est à présent à la montée en puissance de cette chirurgie au GHEF au bénéfice des patients.

Actuellement, une salle d'intervention est spécialement conçue et réservée à la chirurgie robotique, sur le site hospitalier de Meaux. Le Dr BENYOUSSEF, Vice-Président de la CME du GHEF, souligne que le robot est une révolution pour le patient et pour le chirurgien. Par exemple, le robot permet d'opérer le patient par cœlioscopie, avec seulement quelques petites incisions de la paroi abdominale. Mais ce qui est révolutionnaire, est la mobilité des bras du robot qui permet de faire sept mouvements dans le corps du patient au lieu de trois mouvements, quand

c'est un chirurgien qui opère. Un autre avantage du robot est que le chirurgien opère à distance. C'est lui qui manipule les bras du robot, mais il n'est plus au dessus du patient dans une position qui pouvait être très inconfortable. Le chirurgien regarde à présent sur l'écran d'une console qui lui permet d'avoir une vision en trois dimensions plus nette et plus précise. Surtout, l'image est zoomée de nombreuses fois permettant de déceler le moindre saignement en diminuant ainsi le recours aux transfusions sanguines pendant les interventions chirurgicales, notamment les opérations de la prostate. Les patients se remettent beaucoup plus vite de l'intervention avec moins de douleurs.

Les chirurgiens utilisateurs de cette nouvelle technologie efficace pourront à terme réaliser au GHEF entre 250 et 300 opérations par an avec le robot. À ce stade il conviendra de réfléchir à l'acquisition d'un 2^{ème} appareil pour le site de Marne-la-Vallée.



Charles DE MENACA
Directeur de la Communication
Grand Hôpital de l'Est Francilien

MANTRAILING AU GHEF

Le chien trépigne impatientement dans son harnais fluo. Son maître soulève le drap, découvre le pyjama du jeune fugueur et lance l'ordre :

« Cherche ! » Direction le palier du 3^{ème} ouest, le chien regarde fixement les portes. « C'est par là » semble-t-il dire. L'ascenseur s'ouvre, il s'engouffre dedans et ressort au RDC. Un petit tour de palier, il prend l'escalier pour descendre au sous-sol, rejoint le sas pompiers des urgences, truffe au sol. Traverse le parking, remonte l'escalier métallique du PTS puis contourne l'hôpital jusqu'à la petite porte de l'IRM. Son maître le suit d'un pas calme, longe en main, attentif à chaque mouvement de tête de son chien. Le binôme emprunte le couloir jusqu'au bâtiment B, reprend l'ascenseur pour le RDC, file sur le parking jusqu'au bâtiment de la Direction... un van gris attend, un jeune homme sur le siège passager... c'est le jeune fugueur. Trouvé !

Le coach félicite et débriefe.

Il s'agit en fait d'un exercice de Mantrailing (recherche de personnes disparues à l'aide de chiens de secours) grandeur nature qui a

eu lieu mi-avril au GHEF sur le site de Meaux. Une dizaine de chiens sont venus s'entraîner au plus près des conditions réelles. Une expérience unique en France, relayée par la presse locale .

Le lendemain, c'est le site de Jouarre qui a accueilli le deuxième exercice, pour le plus grand plaisir des résidents qui ont pu voir les chiens en action traverser le hall d'accueil et les salons à la recherche d'une nouvelle « évadée ».

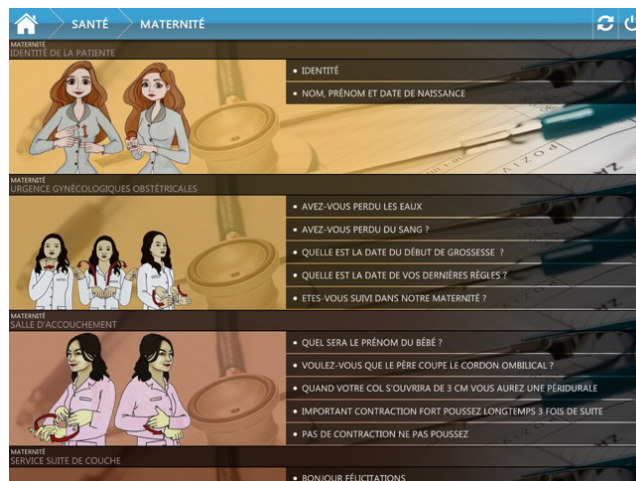
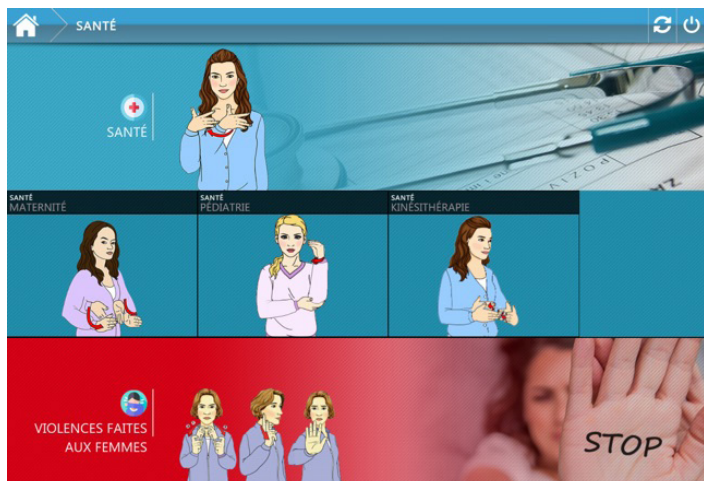
Les maîtres chiens et les instructeurs de l'Ecole Mantrailing Passion tiennent à remercier chaleureusement la Sécurité du GHEF site de Meaux pour son accueil et la mise en place du parking réservé, les personnels et résidents rencontrés aux cours de ces deux jours d'exercices pour leur attitude bienveillante et l'équipe de direction, notamment M. PRUVOT et Mme ISSAD pour avoir accordé la permission de réaliser cet exercice très formateur.

Céline DESBROUSSES
Infirmière Urgences
Grand Hôpital de l'Est Francilien - Site de Meaux



©MRN Photographie

MEAUX : UNE ASSOCIATION CRÉE UNE APPLICATION POUR AIDER LES SOIGNANTS À DIALOGUER AVEC LES PATIENTS MAL ENTENDANTS



Comment aider des personnes sourdes ou malentendantes à échanger avec des soignants quand ils ne parlent pas la langue des signes ?

L'association « Signes et Paroles » dont la présidente est Mme Thi-My GOSSELIN a développé une application pour faciliter le dialogue entre les soignants et les personnes sourdes.

Ouvrir sa tablette, choisir la bonne question parmi une liste déroulante et tourner l'écran vers le patient malentendant pour se faire comprendre : c'est ce que propose la nouvelle application développée par l'association « Signes et Paroles » de Meaux.

« L'association a déjà édité plusieurs guides à destination des professionnels de santé », explique la Présidente et fondatrice de l'association, Thi-My GOSSELIN.

Chaque guide est illustré par de nombreux dessins qui permettent aux professionnels de santé d'échanger avec un patient sourd ou malentendant, sans pour autant maîtriser la langue des signes.

À partir de dessins simples, la communication peut commencer à s'installer entre le personnel soignant et le patient.

Mais éditer ces guides, qui sont imprimés à des centaines d'exemplaires à chaque fois, nécessite des fonds.

C'est justement en cherchant des financements que Thi-My GOSSELIN a eu l'idée de transformer ces guides papier en application pour tablette et smartphone.

Des mois de travail ont été nécessaires pour numériser tous les dessins édités par Thi-My GOSSELIN et créer l'application Signes et Paroles. « Elle est gratuite et a déjà été téléchargée 15 000 fois, sans aucune publicité », se réjouit Thi-My GOSSELIN.

Le maniement de l'application est particulièrement simple. Deux onglets sont proposés : santé ou violences faites aux femmes, l'autre volet développé par l'association en langue des signes.

« Dans la partie santé, nous avons enregistré trois disciplines pour le moment, mais d'autres viendront dans la seconde version en cours de développement », poursuit Thi-My GOSSELIN. Elle a en préparé dix-sept.

Actuellement, les professionnels du GHEF en maternité, pédiatrie et kinésithérapie peuvent utiliser l'appli pour échanger avec leurs patients.

Grâce à l'appli, les professionnels de santé n'ont pas besoin d'apprendre la langue des signes, ou d'essayer de reproduire des gestes au risque de mal les faire et donc de mal se faire comprendre par les patients. Il suffit de cliquer sur la bonne question. Une fois que le soignant a cliqué sur la formulation qu'il

souhaite, une petite vidéo apparaît. « Ce sont des membres de l'association qui ont tourné les vidéos et qui reproduisent la question », explique Thi-My GOSSELIN.

D'autre part, la Présidente de l'association « Signes et Paroles » souligne « qu'il n'est pas possible d'avoir un interprète auprès de soi tout le temps, surtout pour des urgences. L'application ne se substitue pas au travail des interprètes, c'est une aide », commente Thi-My GOSSELIN qui souhaite d'ailleurs que son application reste gratuite pour être accessible par le plus grand nombre.

La Présidente a présenté son application au Ministère de la Santé et à de nombreux hôpitaux dont le GHEF qui l'a remerciée pour son travail.

La Direction du GHEF accorde une grande importance à pouvoir aider les personnes sourdes et malentendantes à communiquer avec les soignants du GHEF.

La solution de traduction à destination des patients sourds et malentendants développée par l'association « Signes et Paroles » contribue à améliorer l'accessibilité à l'hôpital des personnes handicapées.

Application « Signes et Paroles » à télécharger sur Play store ou App store.

Charles DE MENACA
Directeur de la Communication
Grand Hôpital de l'Est Francilien

RETOUR SUR LES PREMIÈRES SÉANCES DE FORMATION PAR SIMULATION AU SIM GHEF



Enfin ! le GHEF a su se doter d'un centre de formation moderne par simulation en santé situé à l'IFSI de Magny-le-Hongre.

Depuis mars 2023, les séances de formation s'enchaînent sur des thématiques essentielles, telles que la prise en charge de l'arrêt cardiaque ou la prise en charge des détresses vitales, avec des apprenants très motivés, issus des différents sites du GHEF.

« Merci pour votre temps c'est très précieux, je n'étais pas spécialement à l'aise avec l'idée de la simulation (c'est impressionnant) mais ça a été une superbe expérience. À refaire ! »
« Faire plus de formations comme celle-ci. »
« Vraiment c'était super intéressant, rien à redire, les temps ont été respectés, c'était interactif et participatif, merci à vous tous. »

Ces témoignages recueillis après les formations ont été très encourageants. Bien sûr, au commencement, beaucoup de thématiques ne sont pas encore abordées, mais l'équipe de formateurs toujours très motivée (et encore plus depuis les premiers retours) va prochainement élargir les formations à proposer.

Si pour vous, acquérir de nouvelles compétences, renforcer celles déjà acquises, apprendre à gérer son stress lors de situations d'urgence, apprendre à travailler en équipe et parfaire sa communication constituent des besoins professionnels essentiels, vous êtes sur la bonne voie. Alors rejoignez-nous pour une journée de formation « pleine de richesse et d'apprentissage ».


Une pensée pour notre regrettée consoeur Leïla KARAOUI qui, avec Nicolas PRUVOT, ont impulsé le projet et sa mise en œuvre.

Pour toute demande d'inscription vous pouvez nous contacter à simghef@ghef.fr

Programme et disponibilité des formations :



< Consulter notre agenda des formations



Dr Ly Van Phach VONG
PH Médecine Intensive et Réanimation
Réfèrent médical SIMGHEF
Grand Hôpital de l'Est Francilien

RÉUNION D'INFORMATION GHEF - MAIRIE DE MEAUX - RIVERAINS



Le samedi 25 mars dernier, les riverains du GHEF site de Meaux du quartier Saint-Faron ont été conviés à une réunion d'information par la Ville de Meaux et la Direction du GHEF pour leur présenter l'avancement des travaux de construction du nouvel hôpital MCP (Médecine Chirurgie Psychiatrie) de Meaux sur le site Saint-Faron. Ce projet permettra aux meldois d'avoir accès à un hôpital neuf et disposant des technologies de soins les plus modernes dès la fin 2024.

La Direction du GHEF a informé les riverains que le chantier de construction avance rapidement.

La démolition des bâtiments - ancienne Direction des Ressources Humaines et Institut de Formation en Soins Infirmiers - a été réalisée du 23 mai 2022 jusqu'au 30 juin 2022. Ces anciens bâtiments vont à présent être remplacés par un bâtiment « Énergie », qui alimentera le nouvel hôpital en énergie électrique et chauffage.

À partir du 6 mars 2023, les travaux de construction du pôle Énergies du site Saint-Faron vont débuter. La première phase, d'une durée de 2 mois, concernera les travaux de Voirie et Réseaux Divers (VRD). Ensuite seront entrepris les travaux de fondation par pieux forés puis les travaux de superstructure qui se dérouleront jusqu'en septembre 2023. La rentrée de septembre 2023 sera marquée par la fin du gros œuvre de la construction du

nouvel hôpital MCP. Enfin, dans la continuité, les équipements techniques seront livrés et mis en service pour avril 2024.

En ce qui concerne l'actuel bâtiment B (de Médecine), l'année 2025 sera marquée par sa réhabilitation.

Dans le même temps, le bâtiment de la Psychiatrie sera démolit pour permettre la réalisation d'un grand parking extérieur. L'ensemble du projet, attendu par les patients et les professionnels du GHEF devrait être finalisé à la fin de l'année 2025.

Les meldois auront alors accès à un des hôpitaux les plus modernes et performants de la région Ile-de-France.

Charles DE MENACA
Directeur de la Communication
Grand Hôpital de l'Est Francilien

BÉBERT, LE CHANTEUR DES FORBANS, A OFFERT UN CONCERT AUX SOIGNANTS DU GHEF

Le groupe de musiciens « Les Forbans » a offert un concert le 10 mars 2023 aux soignants du GHEF pour remercier le personnel hospitalier d'avoir soigné Albert KASABI, le chanteur des Forbans.

Un peu avant 20h30, à la Grange aux Dîmes de Jossigny, les soignants des services de chirurgie viscérale et digestive, d'oncologie, des urgences, du bloc opératoire et de réanimation du site de Marne-la-Vallée et les chirurgiens digestifs du GHEF se retrouvent pour un concert inédit, donné par Les Forbans.

Et pour cause, ce sont tous les services par lesquels est passé le chanteur Albert KASABI, lors de son opération il y a quelque temps. « J'ai eu des ennuis de santé qui se sont résolus grâce à eux et un courant d'amitié s'est créé », raconte-t-il.

L'idée d'un concert en hommage aux soignants est née d'un trio amical : le Dr CORTES, qui a opéré Albert KASABI et lui a proposé de monter sur scène, Patrick MAILLARD, le maire de Jossigny qui a prêté la salle au groupe,

et le chanteur du groupe. Les autres membres des Forbans étaient partants également : « Quand j'ai parlé du projet à mes frangins, ils ont répondu tout de suite sans hésiter », raconte Albert KASABI.

Ambiance émue dans la soirée.

Vendredi 10 mars, c'est sous les acclamations des soignants que Les Forbans montent sur scène. Ils enchaînent leurs titres phares comme "Chante" et "Flip Flap", plein d'énergie. Les 170 personnes du public chantent, applaudissent, sifflent et certains se lèvent pour esquiver des pas de rock. Et tape tape des mains...

« C'est une récompense pour notre travail et ça fait plaisir de se voir en dehors du contexte professionnel » apprécie une soignante.

Le Dr CORTES, quant à lui, raconte que les soignants étaient ravis et impatients : "les chansons des Forbans étaient chantées dans les couloirs de l'hôpital bien avant le concert !"

Charles DE MENACA
Directeur de la Communication
Grand Hôpital de l'Est Francilien



10 MARS 2023 À 20H30
RÉSERVATION OBLIGATOIRE
auprès du secrétariat de Chirurgie viscérale
sechriviscerale.mlv@ghef.fr



JOURNÉE DES HÔPITAUX DE JOUR EN PSYCHIATRIE



Il y a peu, à l'initiative de l'association ENVOL, la Psychiatrie adulte du site de Marne-la-Vallée a organisé un événement rare et indispensable : la Journée des Hôpitaux de Jour.

Le jeudi 13 avril 2023 a eu lieu à Jossigny, une exposition qui présentait le travail effectué par les patients dans les différents ateliers thérapeutiques.

Y étaient conviés les patients avec leur famille, les professionnels du réseau, le pôle de psychiatrie et les autres pôles ainsi que la Direction du GHEF.

La salle Jean-Jacques LE BONHOMME a été transformée en un petit musée vivant où l'on pouvait admirer dessins, peintures, photos, sculptures pendant qu'un petit groupe de karaoké improvisé donnait de la voix.

Étaient également représentées les activités sportives, l'atelier couture et cartonnage, les groupes de théâtre et celui de jardinage.

Des livrets et des vidéos poursuivaient la présentation des autres activités proposées.

Les patients-artistes étaient très fiers de présenter leur travail aux hôtes, de voir leurs compétences appréciées à leur juste valeur et surtout d'être reconnus à part entière. M. A. pris en charge depuis plus de 10 ans « *c'est important, la peinture... c'est ma vie* ».

Les visiteurs furent très surpris par la diversité et la qualité des productions réalisées. Une soignante quittant son service « *je ne savais pas que vous faisiez tout ça en psychiatrie... et votre potager c'est une super idée* ».

Ce fut aussi l'occasion pour les équipes soignantes de se rencontrer et d'échanger sur leurs pratiques et les difficultés rencontrées au quotidien.

La forte affluence et les témoignages de sympathie ont renforcé l'envie des participants de pouvoir proposer à nouveau un tel événement.

Cette journée a été l'occasion privilégiée de donner une autre image de la maladie mentale et déstigmatiser la psychiatrie.

Nous souhaitons remercier toutes les personnes qui sont venues et celles qui ont rendu cet événement possible.



Virginie GODIN & Simon TROUBLÉ,
Membres de l'association ENVOL.

RETOUR SUR LA 5^{ÈME} JOURNÉE DE LA RECHERCHE CLINIQUE DU GHEF EN DATE DU 21 AVRIL 2023

Au cours de ce temps d'échange plusieurs praticiens ont présenté un exposé sur des sujets d'actualité de recherche clinique ou médico-économique. 37 praticiens et attachés de recherche clinique étaient présents ou connectés en visio conférence.

La première présentation portait sur une étude médico-économique menée par le Dr LE GUELINEL, Pharmacienne au CHU Nîmes.

Le Dr LE GUELINEL a présenté des enjeux médico-économiques du circuit du médicament dans le secteur hospitalier en France, en mettant en avant des pratiques innovantes en relation avec le circuit du médicament et dans la perspective d'une amélioration de l'efficacité médico-économique de la gestion du médicament :

- bilan de la médication pluri-disciplinaire en EHPAD,
- intégration d'une pharmacienne clinicienne dans le service de Réanimation du CHU de Nîmes afin d'apporter une expertise sur les sujets de la sédation, ATB, VM, CVC, cathéter urinaire,

- réflexion sur l'intérêt de réaliser un dosage procalcitonine, sur l'optimisation de l'utilisation des antibiotiques,
- création d'un hôpital de jour pour prévenir et évaluer le risque iatrogène médicamenteux avec une équipe pluridisciplinaire de médecin, pharmacien, psychologue et ASE.

Le deuxième exposé portait sur la prise en charge des allergies sévères dans l'Unité d'Allergologie du GHEF. Le Dr BILLARD, PH Allergologue au GHEF a présenté la filière de prise en charge des allergies sévères dans l'Unité d'Allergologie du GHEF.

Au niveau national, les demandes de traitement sont en hausse : 50% de la population sera concernée d'ici 2050. Actuellement il y a 18 millions de personnes allergiques en France. Parallèlement le nombre d'allergologues a diminué de 54% en 10 ans.

Au niveau du GHEF, une Unité Allergologie adultes-enfants a été créée en 2018. Ce service offre notamment la prise en charge des accidents anaphylactiques, venins d'hyménoptères, consultations et en ambulatoire.

955 consultations enfants et 508 consultations adultes ont été réalisées en 2022. Des IDE y sont spécialement formées, ainsi que des étudiants en capacité d'allergologie. L'unité propose des encadrements et soutenances de mémoires en allergologie. Un projet de création d'une unité transversale d'allergologie est à l'étude.

Le Dr Frank CHEMOUNI, PH Réanimateur au GHEF a ensuite présenté un troisième exposé sur les problématiques spécifiques à la prise en charge de patients instables en réanimation : fréquence cardiaque, fibrillation atriale et Sepsis. Etudes FAST, CAFS en cours. Au moment de clore la 5^{ème} Journée de la Recherche clinique du GHEF, le Dr LOCHER, PH Responsable de la Fédération de la Recherche clinique au GHEF a remercié les participants et souligné la qualité des exposés. Le Dr LOCHER donne rendez-vous à tous les acteurs de la Recherche clinique du GHEF en 2024 pour participer à la 6^{ème} Journée de la Recherche clinique.

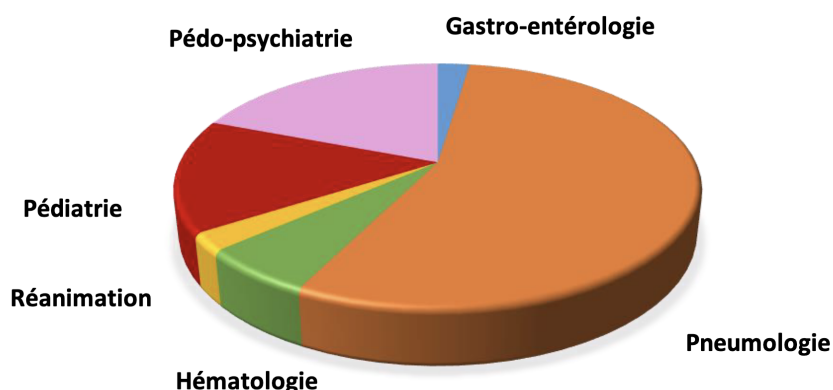
Charles DE MENACA
Directeur de la Communication
Grand Hôpital de l'Est Francilien

PRÉSENTATION DE L'ACTIVITÉ DE LA RECHERCHE CLINIQUE DU GHEF

En 2022, la Fédération de la Recherche clinique du GHEF a maintenu une activité dynamique, en tendance haussière depuis plusieurs années : 205 études de recherche ont été traitées sur le GHEF dont 25 nouvelles études (*l'une d'entre elle afférente au COVID*). Les principaux services acteurs de la recherche en 2022 sont la Cardiologie, la Gastro entérologie, la Gynécologie, l'Hématologie, les Urgences, la Pédiatrie et Pédopsychiatrie, la Pneumologie, la Psychiatrie, l'Allergologie et la Réanimation. En termes de bilan d'inclusion de patients dans les protocoles de recherche, le total du GHEF atteint cette année 1 293 dont 741 pour le site de Jossigny, 552 pour le site de Meaux. Quant aux conventions signées avec les partenaires du GHEF, elles sont au nombre de 29 dont 23 institutionnelles – principalement avec l'AP-HP – et 6 industrielles.

Comme l'année précédente, l'année 2022 a été marquée par les inclusions dans des études observationnelles COVID dans les services de Pédiatrie, de Réanimation et de Pneumologie (*étude PANDOR, PNEUMOCOVID, etc.*).

INCLUSIONS 2022 PAR SERVICE - MEAUX



Les services de Pneumologie des sites de Meaux et Marne-la-Vallée, ont connu une augmentation de leur nombre d'inclusions grâce à l'étude ESME. Il s'agit d'une plateforme française de données rétrospectives de vraie

vie, sur la prise en charge du cancer broncho-pulmonaire.

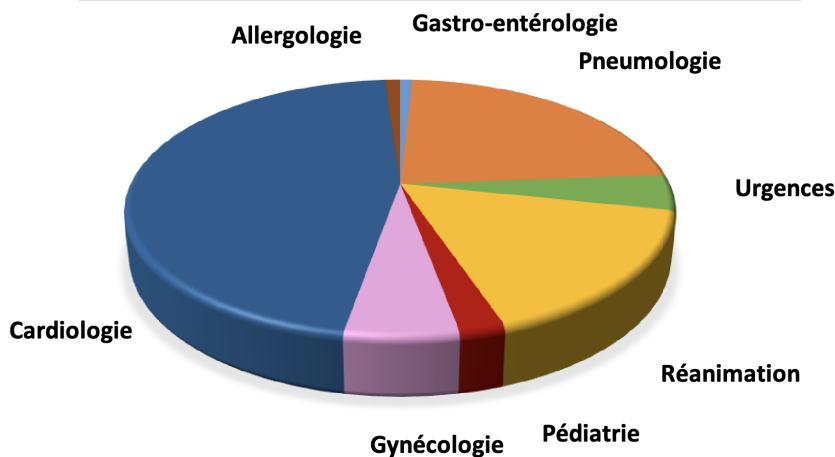
Cette année a également été orientée sur l'activité de recherche en promotion, où

après soumissions des dossiers aux autorités compétentes, le GHEF sera promoteur de 2 études. L'étude JABOS, conduite par le Dr VIGNAUD et le Dr STOLZ, qui traite de l'accès aux soins somatiques de l'enfant autiste, et l'étude PeDCoVAC conduite par le Dr AGBO-KPATI et le Dr DEWE, sur les causes du retard vaccinal chez les nourrissons pendant la pandémie SARS-COV-2.

La Fédération de la Recherche clinique du GHEF s'appuie par ailleurs sur un bureau de la recherche porteur des projets de développements en la matière. Ce bureau est composé de professionnels très engagés : trois chefs de service, cinq praticiens hospitaliers, huit attachés de recherche clinique, 1 directeur et un assistant administratif. D'autre part, la Recherche clinique du GHEF est aidée et soutenue au quotidien par le travail des services médico-techniques des Laboratoires, de l'Imagerie et la Pharmacie.

En matière de financement, la Recherche clinique du GHEF perçoit des crédits MERRI et des recettes relatives à la facturation des surcoûts des conventions de recherche, l'octroi de crédits recherche (*dont activité de recours exceptionnel et convention unique*). Une partie de ces recettes a été reversée en 2022 aux pôles cliniques du GHEF sous forme

INCLUSIONS 2022 PAR SERVICE - MLV



d'intéressement à l'investissement pour développer dans les pôles médicaux l'activité de recherche clinique.

L'objectif de la Fédération de la recherche clinique du GHEF est de poursuivre, au titre des prochaines années, la courbe ascendante des projets de recherche, des inclusions de patients, des partenariats notamment avec l'AP-HP afin de maintenir un niveau d'excellence clinique et universitaire, dont bénéficient les patients pris en charge au GHEF.

Enfin, une activité de recherche clinique dynamique – comme c'est le cas au GHEF - est un gage d'attractivité médicale. Les internes de médecine et de chirurgie choisissent en effet en priorité comme terrain de stage des hôpitaux dont l'activité de recherche clinique est reconnue dans le milieu médical universitaire.

Dr Christophe LOCHER
 Coordonnateur de la Fédération de la Recherche clinique
 Grand Hôpital de l'Est Francilien

JOURNÉE DE FORMATION DE CHIRURGIE OTOLOGIQUE

Le service d'ORL de Marne-la-Vallée a organisé le 31 mars 2023 la deuxième édition de chirurgie otologique en direct. Cette manifestation a pour but de promouvoir les bonnes pratiques de la chirurgie otologique auprès des professionnels de santé.

"Nous avons opéré des patients présentant des pathologies de l'oreille moyenne en collaboration avec le Dr Daniele BERNARDESCHI, Praticien Hospitalier d'ORL de l'hôpital La Pitié-Salpêtrière AP-HP" indique le Dr Florinda TORTI, Chef de service ORL du GHEF.

Cette collaboration a vu le jour, en partie, grâce à la création en 2022, d'un poste d'assistant partagé entre nos deux services.

Malgré la complexité et la minutie de ce type d'interventions chirurgicales, les patients ont été opérés dans des conditions optimales car nous disposons du matériel nécessaire notamment le monitoring du nerf facial et le microscope récemment acquis par le bloc du site de Marne-la-Vallée.

La journée de chirurgie a démarré avec la présentation des cas cliniques sur la chirurgie de l'otospongiose et l'exérèse du cholestéatome avec mastoïdectomie et réhabilitation de la cavité d'évidement.

L'otospongiose est responsable d'une surdité liée à une ossification des articulations des os de l'oreille moyenne, cette chirurgie vise à rétablir l'audition du patient via la pose intra-opératoire d'une prothèse intra-auriculaire et évitant ainsi le port de prothèse auditive.

Le cholestéatome quant à lui est une pseudotumeur bénigne due à la présence d'épiderme dans l'oreille moyenne et dont l'exérèse est nécessaire car cette pathologie inflammatoire et infectieuse est sournoise et est responsable d'une surdité qui peut être évolutive avec écoulement chronique de l'oreille.

Cette journée a été organisée avec le soutien des laboratoires COLLIN et ZEISS, une vingtaine de participants (médecins ORL, internes et étudiants en médecine, soignants,



audioprothésistes, stagiaires) ont pu bénéficier de cette formation.

Un grand merci au pôle Administratif, Logistique et Technique, à l'informatique, au biomédical, au bloc et aux services d'hospitalisations du GHEF pour leur aide précieuse.

La troisième édition est attendue avec impatience par les patients et les professionnels de santé.

Dr Florinda TORTI EL ZEIN
 Chef de service ORL et Chirurgie thyroïdienne
 Grand Hôpital de l'Est Francilien - Site de Marne-la-Vallée

JOURNÉE DE SENSIBILISATION AUX PATHOLOGIES RHINO-SINUSIENNES

Le 7 avril 2023, le service d'ORL de Marne-la-Vallée a organisé, avec le soutien du laboratoire SANOFI et l'association de patients *anosmie.org*, une journée de sensibilisation aux pathologies rhino-sinusiennes au sein du site de Marne-la-Vallée.

Cette journée avait pour objectif d'informer les patients sur la polypose nasale, maladie peu connue du grand public.

Un test d'olfactométrie avec trois parfums différents a été proposé au grand public, cela a permis de dépister plusieurs patients ayant des troubles de l'olfaction et leur proposer une consultation au sein du service d'oto-rhino-laryngologie.

Avant l'arrivée de la Covid-19, l'anosmie touchait selon les estimations environ 5 % de la population mondiale, avec des causes très diverses. La perte d'odorat peut être causée par une obstruction nasale, une lésion de l'épithélium olfactif ou encore en cas d'atteinte du nerf olfactif.

La polypose naso-sinusienne est une maladie chronique inflammatoire de la muqueuse respiratoire des sinus. Elle se caractérise par la formation de polypes, une sorte de pseudo-tumeurs inflammatoires bénignes, qui obstruent la fosse nasale. Elle peut être

associée à d'autres maladies chroniques comme l'asthme ou l'allergie.

Les symptômes les plus fréquents sont :

- L'obstruction nasale partielle ou totale pouvant être très invalidante,
- Les troubles de l'odorat : l'anosmie (*perte totale de l'odorat*) ou l'hyposmie (*perte partielle de l'odorat*),
- La rhinorrhée (*nez qui coule en avant ou au fond de la gorge*),
- Les douleurs faciales ou encore les infections à répétition (*car le drainage des sinus se fait mal*),
- Parfois, une toux chronique liée au jetage postérieur est présente.

L'examen clinique dans le cadre de la consultation ORL et la fibroscopie nasale permettent un diagnostic des principales pathologies rhino-sinusiennes.

Le traitement est médical et en cas d'échec thérapeutique une chirurgie par voie endoscopique peut être proposée.

Au sein du service ORL du GHEF les praticiens peuvent prendre en charge les pathologies rhino-sinusiennes du diagnostic au traitement : une consultation d'allergologie respiratoire est ouverte depuis 2018. Le traitement chirurgical par voie endoscopique est également proposé et des nouvelles thérapies telles que les



immunomodulateurs peuvent être prescrites afin d'améliorer les symptômes liés à la polyposose naso-sinusienne.

Les immunomodulateurs comme le Dupilumab en combinaison avec des corticostéroïdes intranasaux et à l'ITA (*immunothérapie allergénique ou désensibilisation*) est très efficace pour traiter les adultes atteints d'une forme sévère de Rhino Sinusite Chronique avec Polypes Nasaux (RSCaPN), dont l'affection n'a pas répondu aux corticostéroïdes ou à la chirurgie.

Dr Florinda TORTI EL ZEIN
Chef de service ORL et Chirurgie thyroïdienne
Grand Hôpital de l'Est Francilien - Site de Marne-la-Vallée

HOMMAGE AU DR LEILA KARAOUI

Une cérémonie d'hommage à la mémoire du Dr Leila KARAOUI a été organisée le vendredi 12 mai dans le service de Réanimation néonatale et en salle des conférences du GHEF.



Cette cérémonie a réuni, autour de la famille du Dr KARAOUI, M. COPÉ Maire de Meaux, Mme PICARD, Présidente du Conseil de Surveillance du GHEF et Maire de Coulommiers, ainsi que de nombreux praticiens et professionnels du GHEF venus saluer la mémoire exemplaire du Dr KARAOUI.

À cette occasion, le M. PHELEP Directeur du GHEF a pris la parole pour exprimer son émotion et sa reconnaissance au Dr KARAOUI. Ce jour, la Réanimation néonatale du GHEF lui a été dédiée.

Son nom et son visage éclaireront désormais les lieux où elle s'est tant impliquée au service des familles du territoire.

Praticien engagé, Chef de service de la Réanimation néonatale du GHEF, le Dr Leila KARAOUI a toujours su allier compétence

professionnelle, détermination dans les projets et diplomatie. Elle a été un des piliers médicaux qui ont permis de faire de l'hôpital de Meaux une référence en matière de prise en charge de la mère et de l'enfant, avec une maternité de niveau 3, la seule du Nord Seine-et-Marne et une réanimation néonatale dont elle a su assurer l'organisation au service de la population.

Ce parcours professionnel et ses qualités personnelles la destinaient à des responsabilités supérieures, et c'est pourquoi le Dr KARAOUI a été nommée, le 4 janvier 2021, Responsable médicale du pôle territorial Femme et Enfant du GHEF. Le Dr KARAOUI, dans cette fonction, a su totalement s'investir en dépassant le site de Meaux et en travaillant également pour les services de Coulommiers et Marne-la-Vallée de son pôle.

Le Dr KARAOUI a ainsi mené de nombreux projets, misant souvent sur la complémentarité et l'entraide entre les services. On peut citer les équipes de pédopsychiatres de Marne-la-Vallée venant aider les unités de Meaux, le renforcement du service de Pédiatrie de Coulommiers, le nouveau contrat de pôle signé en mai 2022, etc.

Au-delà, et malgré les difficultés personnelles rencontrées, elle a poussé pour la création de projets qui lui tenaient à cœur, tels que le centre de simulation « SIM'GHEF » inauguré en mars 2022, après qu'elle en eut présenté les grandes lignes à la Commission Médicale d'Établissement. Ce projet est aujourd'hui une réalité, très dynamique.

Le Directeur du GHEF avait convenu avec le Dr KARAOUI de ne jamais parler de sa situation personnelle mais elle savait qu'elle pouvait à tout moment le joindre et que, le jour venu, il la libérerait sans délai de sa charge de Chef de pôle. Des échanges réguliers avaient lieu par téléphone, pour avancer sur les projets,

partager des informations professionnelles. Elle mettait un point d'honneur à participer aux réunions importantes. Elle a su s'appuyer avec confiance sur les encadrants et collaborateurs de son pôle qui gardent d'elle un souvenir intact. Le dimanche 4 décembre 2022, le Dr KARAOUI a informé le Directeur qu'elle ne pouvait plus assumer ses responsabilités. M. PHELEP a alors organisé le relais en nommant le Dr Estelle WAFO Chef de pôle. Pour autant, jusqu'au bout, le Dr KARAOUI s'est impliquée pour aider à passer un cap difficile cet hiver concernant la pédiatrie.

Le Directeur salue sa mémoire, exemplaire à tous égards, devant toute la communauté hospitalière, devant sa famille également qu'il est très heureux d'accueillir à l'hôpital.

Encore Merci à Leila KARAOUI, pour tout ce qu'elle a fait.

Charles DE MENACA
Directeur de la Communication
Grand Hôpital de l'Est Francilien



JOURNÉES HYGIÈNE DES MAINS DU GHEF

Chaque année au mois de mai, à l'occasion de la Journée mondiale de l'hygiène des mains, les EOH du GHEF organisent des actions de communication autour de la friction hydro-alcoolique, clé de voute de la lutte contre la dissémination des germes à l'hôpital. Pour l'année 2023, l'OMS avait placé le patient au centre de la thématique.

Audit « expérience patient » :

En cohésion avec l'orientation internationale, les EOHs du GHEF ont mis l'accent sur le recueil de l'expérience des patients hospitalisés concernant l'hygiène des mains. Les PREMS (*Patient Reported Experience Measures = recueil de l'expérience, du ressenti du patient*) et les PROMS (*Patient-Reported Outcome Measures = recueil du résultat des soins*) constituent de nouveaux outils d'évaluation de la qualité des soins par interrogation du patient. L'outil PREMS Hygiène des mains, utilisé par les EOHs, a été diffusé très récemment par la HAS pour être testé ; il pourrait être déployé en 2024 en complément du questionnaire de satisfaction e-sin.

Ainsi, l'EOH de chaque site s'est déplacée dans les services cliniques afin de poser aux patients en mesure d'y répondre cinq questions concernant : la disponibilité des produits hydro-alcooliques, l'hygiène des mains des soignants ainsi que la communication autour de la friction hydro-

alcoolique. Sur les 215 patients interrogés par nos équipes, une majorité a déclaré avoir accès aux solutions hydro-alcooliques (75%). Parmi les patients déclarant ne pas y avoir accès, figuraient notamment les patients ne pouvant se déplacer jusqu'au distributeur de leur chambre. Les patients ne prêtent généralement pas attention au port de bijoux par les professionnels (60%), et seuls 20% des patients déclarent avoir reçu une information sur l'hygiène des mains durant leur hospitalisation. De la même manière, les professionnels ne semblent pas demander souvent aux patients de réaliser des frictions hydro-alcooliques (20%). En revanche une très grande majorité de patients a pu observer les soignants pratiquer la friction avant de les toucher. Cet audit aura permis d'identifier des axes d'amélioration pour nos équipes de soins concernant le versant patient de l'hygiène des mains, comme par exemple, la mise à disposition de flacons unitaires pour les patients alités. Il est indispensable de rendre le patient acteur de sa prise en charge en le sensibilisant et en le responsabilisant sur cet acte du quotidien.

Stands Hygiène des Mains, sites de Meaux et Marne-la-Vallée :


Sur les sites de Meaux (5 mai, Hall du bâtiment A) et de Marne-la-Vallée (16 mai, Hall principal), des stands d'informations sur l'hygiène des mains ont été déployés. Caissons pédagogiques, flyers d'informations, boîtes

de pétri et goodies ont été utilisés pour sensibiliser les soignants, les patients et les visiteurs à la friction hydro-alcoolique. Au total, plus de 200 passages ont été enregistrés.

Audits « Zéro bijoux » et caisson pédagogique, sites de Coulommiers et Jouarre :



Sur les sites de Coulommiers et de Jouarre, des audits type « Zéro Bijoux » ont été conduits, dans le but de vérifier la conformité des prérequis à l'hygiène des mains chez nos professionnels. Sur l'ensemble des 71 observations, seuls deux tiers étaient conformes (*pas de bijoux ni de montre, ongles courts sans vernis ni faux ongles, manches courtes*), sans différences observées selon le type de professionnel. Une resensibilisation sur la technique de l'hygiène des mains avec des caissons pédagogique a été effectuée dans les services, auprès de 165 professionnels (111 pour Coulommiers et 54 pour Jouarre).



Concours « Haut les mains », site de Marne-la-Vallée :

Un jury constitué du Dr DARDENNE (Adjointe au Directeur), de M. PRUVOT (Coordonnateur général des soins), du Dr BENDAOU (Chef de pôle Laboratoire), du Dr HAMON (Biologiste), de M. PREUX (société GOJO / Purell), de Mme GILLIOT (Infographiste du GHEF) et du Dr LE GUEN (Praticien hygiéniste), s'est réuni pour élire le gagnant du Concours « Haut les Mains ». Tous les services avaient la possibilité entre mars et avril, de proposer un sticker constitué d'un message et d'une image incitant à l'hygiène des mains. Les 18 propositions ont été scrutées de

près. Au terme de débats et discussions constructifs, l'image ayant retenu l'attention du jury est celle proposée par Stéphanie G. (Néonatalogie) ; le texte retenu pour l'habiller est celui de Béatrice D. (Urgences). Après optimisation par le service Communication, ces stickers orneront les distributeurs de solution hydro-alcoolique à partir de cet été.

Vote pour l'affichette Hygiène des mains, site de Meaux :

Quatre affichettes incitant à l'hygiène des mains et devant être placées à proximité des distributeurs de solutions hydro-alcooliques ont été réalisées grâce à la collaboration de l'EOH locale et de Mme GILLIOT, Infographiste du GHEF. Ces quatre affichettes ont été soumises aux votes de 85 professionnels, 40 patients et 100 visiteurs. Lors d'échanges avec les participants, ont été mis en évidence : la nécessité d'un affichage simple et illustré à proximité des distributeurs ainsi que l'utilité d'un document d'information synthétique sur l'hygiène des mains à destination des patients. L'Indicateur de Consommation de Solutions

Hydro-Alcooliques (ICSHA) est en baisse depuis 2020 sur l'ensemble du territoire français. Parallèlement, l'enquête nationale de prévalence de 2022 révèle une augmentation des infections associées aux soins depuis 2017 (+1%). Les EOH du GHEF sont à l'œuvre pour relever les niveaux de l'ICSHA sur notre Groupe Hospitalier, afin de garantir une sécurité des soins optimale. Cela passe par la resensibilisation des professionnels vis-à-vis des infections associées aux soins et de la friction hydro-alcoolique, mais aussi par une meilleure communication auprès des patients sur les bienfaits de l'hygiène des mains. Soignants, patients, visiteurs, soyons tous acteurs de l'hygiène des mains !

Les EOH du GHEF tiennent à remercier l'ensemble des membres du service Communication pour leur appui dans l'organisation de cette journée.

Dr Ronan LE GUEN
Réfèrent EOHH
Grand Hôpital de l'Est Francilien - Site de Marne-la-Vallée

SOIRÉE PORTES OUVERTES HDJ MÉDICO-CHIRURGICAL



Mardi 23 mai 2023, en soirée, plus de 100 médecins et paramédicaux de ville et d'établissements partenaires ont répondu présents à l'invitation du nouvel Hôpital de jour Médico-chirurgical de Marne-la-Vallée, en présence d'une grande partie de l'équipe qui a été présentée à cette occasion par le Dr HAMADEH.

Cet évènement constitua un moment riche d'échanges constructifs avec nos confrères de ville afin que leurs patients soient adressés à l'hôpital de jour, directement dans chaque spécialité, pour programmer des bilans diagnostiques, thérapies ponctuelles, etc.

Rattaché au pôle Oncochirurgie Pulmonaire Cardiométabolique, ce nouvel HDJ et ses 14 spécialités accueillent en effet des patients qui passent un examen technique, reçoivent un traitement thérapeutique ou qui doivent subir une petite intervention chirurgicale ne nécessitant pas de passer la nuit à l'hôpital.

Bravo à toute la super équipe de l'HDJ 32 mobilisée au quotidien pour une offre de soins et un service public de qualité et pour l'organisation de cette soirée !

Alexandre CABOUCHE
Directeur Pôle Oncochirurgie pulmonaire cardiométabolique
Grand Hôpital de l'Est Francilien

AGENDA

“ DIMANCHE 2 JUILLET 2023

Exposition photos du service de Psychiatrie Adultes de Coulommiers

> La Commanderie des Templiers
Rue des Templiers
77120 Coulommiers
> Ouvert à toutes et à tous

“ SAMEDI 7 OCTOBRE 2023

Journée de formation des médecins généralistes libéraux à Marne-la-Vallée

> Sur inscription et réservé aux professionnels de santé

“ JEUDI 12 OCTOBRE 2023

Octobre Rose à Marne-la-Vallée

> Ouvert à toutes et à tous

“ VENDREDI 10 NOVEMBRE 2023

Journée de la Prostate "Bus Prostate Tour" à Marne-la-Vallée

> Ouvert à toutes et à tous